

Componenti di vetro danneggiati Bolle:

1. Compila questo file e invialo, allegando le foto richieste al punto 2 a questa mail:

support@giopatocoombes.com

2. Allega le seguenti foto:

- intero prodotto, se già installato
- imballaggio (se ancora in possesso e visibilmente danneggiato)
- componente danneggiato

3. Indica quantità, dimensione e finitura della/e sfera/e danneggiata/e negli schemi seguenti;

a. Finitura vetro:

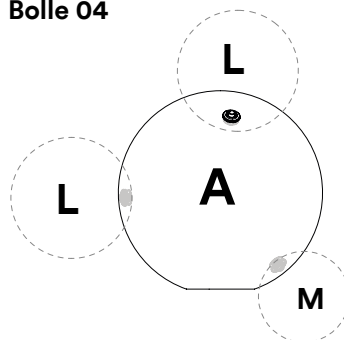
Transparent

Frosted

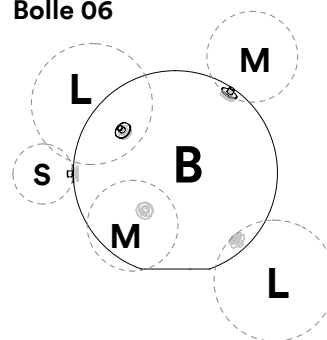
b. Quantità di ogni componente:

- A Diffuser 04 Ø 27 cm
- B Diffuser 06 Ø 27 cm
- S Ø 8 cm
- M Ø 12 cm
- L Ø 16 cm


Bolle 04



Bolle 06



c. Finitura prodotto:




Brushed Brass



Brushed Bronze



Blackened Brass



Brushed Nickel



Polished Nickel

4. Numero d'ordine o Numero Packing List: